

ДОЛ-ИГРА

Игры по финансовой грамотности (doligra.ru)

Годовой отчет 2024



470 236
участников



31 849
проведено игр

Цель и задачи проекта

Повышение уровня финансовой грамотности и финансовой культуры детей и подростков через применение игровых форм в образовательном процессе и программах детского отдыха.



Подобрать, адаптировать и апробировать игры по финансовой грамотности



Распространить среди заинтересованных лиц готовые «коробочные» решения игр по финансовой грамотности



Использовать игры в рамках отдельных школьных уроков, организации досуга и в программе детского лагеря

Провести игры по финансовой грамотности можно:

- в образовательных организациях
- в организациях для детей-сирот и детей, оставшихся без попечения родителей
- в детских оздоровительных лагерях (ДОЛ)
- в детских садах

В процессе игры участники примеряют на себя новые социальные роли, что способствует формированию собственного опыта в финансовых вопросах.



Интеграция

Игровая форма позволяет закрепить знания, полученные на уроках финансовой грамотности



Один игротехник

Игры могут проводиться силами одного игротехника, с привлечением двух-трех помощников из числа детей



Простота освоения

Сценарии содержат подробное описание хода игры, ролей и возможные игровые диалоги



Доступный реквизит

Игры не требуют дорогостоящего или сложного реквизита



Специальные знания не требуются

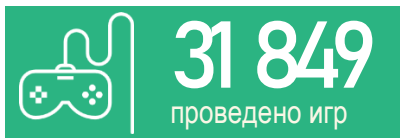

Информации в сценарии достаточно, чтобы игротехник мог провести игру по предложенной тематике



Методическое сопровождение

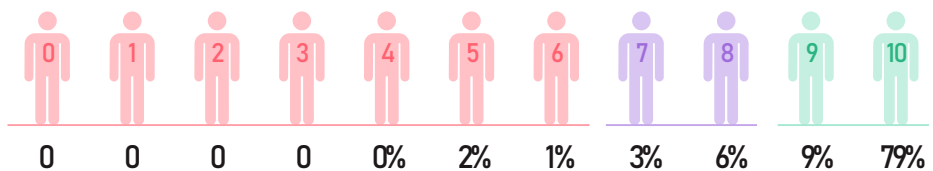
Организаторы регулярно проводят методические вебинары и оперативно отвечают на вопросы

2024 год в цифрах



Индекс потребительской лояльности (NPS)

Net Promoter Score – показатель, который отражает готовность участников рекомендовать проведение игр другим.




организаторы, которые остались недовольны проведенными играми

организаторы, которые полностью довольны и готовы рекомендовать игры окружению

88% Сторонники

9% Нейтралы

3% Критики



4853 (12%) - школ



2630 (9%) – ДОЛ, в том числе дошкольных



306 (10%) – ПОО: техникумы и колледжи

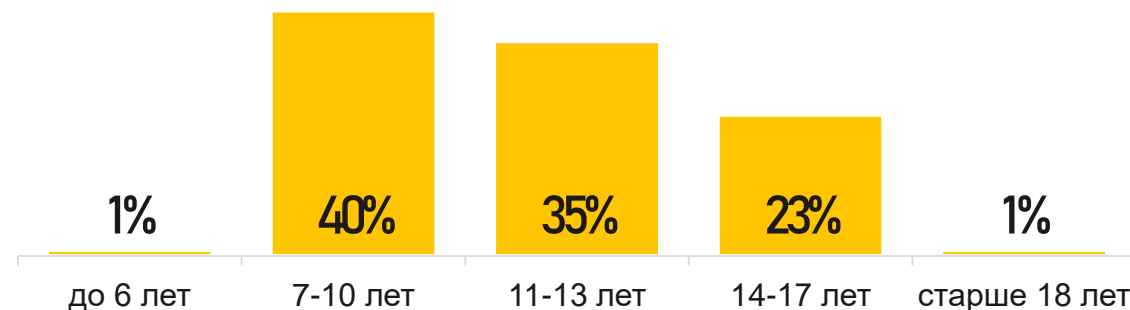


174 – учреждения для детей сирот



508 – иные организации

Распределение участников по возрасту



Статистика по играм

	Наименование игры	Предметная область	Возраст, лет	NPS*	470 236 участников	31 849 проведено игр
	01 Финансовые ребусы	Сквозная	9-13	85	147 399	9014
	02 Шаги к успеху	Деньги и операции с ними	6-8	83	88 386	7040
	03 Личные финансы	Личные финансы	12-15	86	70 041	4580
NEW	04 Покупки Волчонка	Деньги и операции с ними	6-8	85	31 074	2324
	05 ФинИгра	Сквозная	13-18	87	30 105	1954
	06 Финансовый квиз	Деньги и операции с ними	13-18	87	27 863	1791
	07 Финансики	Сквозная	13-18	88	22 299	1510
	08 Финансовая безопасность	Риск и доходность	13-18	88	20 909	1461
	09 Отчаянные домохозяйства	Риск и доходность	13-18	79	13 999	936
	10 Кредиторы и Заемщики	Личные финансы	13-18	78	12 000	760
NEW	11 Приключение в Страхополисе	Риск и доходность	12-15	84	6161	479

*Net Promoter Score – показатель, который отражает готовность участников рекомендовать проведение игр другим.

		участников	проведено игр
01	Астраханская область	10 104	679
02	Волгоградская область	63 264	4746
03	Донецкая Народная Республика	122	9
04	Запорожская область	1012	71
05	Кабардино-Балкарская Республика	733	48
06	Карачаево-Черкесская Республика	1952	141
07	Краснодарский край	14 953	1183
08	Луганская Народная Республика	331	24
09	Республика Адыгея	1048	48
10	Республика Дагестан	3441	225
11	Республика Ингушетия	357	22
12	Республика Калмыкия	3271	249
13	Республика Крым	106 620	7484
14	Республика Северная Осетия - Алания	4159	264
15	Ростовская область	27961	1780
16	Севастополь	1491	56
17	Ставропольский край	26 545	1756
18	Херсонская область	0	0
19	Чеченская Республика	2359	167

Южное ГУ Банка России

269 723

участников

18 952

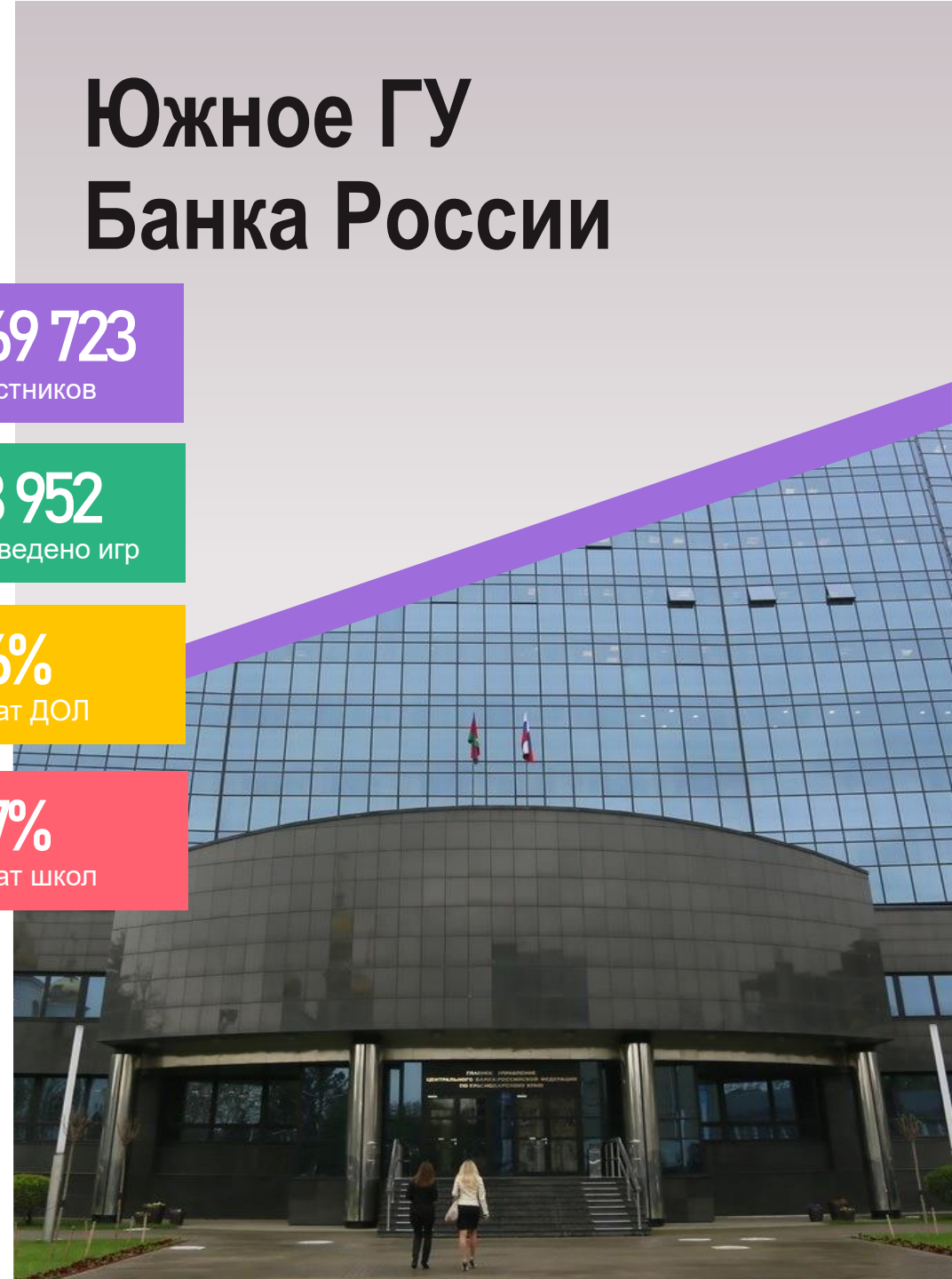
проведено игр

26%

охват ДОЛ

27%

охват ШКОЛ



Сибирское ГУ Банка России

60 315

участников

3848

проведено игр

01	Алтайский край	168	11
02	Забайкальский край	1285	97
03	Иркутская область	3497	222
04	Кемеровская область	356	21
05	Красноярский край	1361	101
06	Новосибирская область	5685	415
07	Омская область	40 486	2515
08	Республика Алтай	1296	85
09	Республика Бурятия	4048	245
10	Республика Тыва	895	53
11	Республика Хакасия	915	62
12	Томская область	323	21

ГУ Банка России по Центральному федеральному округу

57 713
участников

3950
проведено игр

01	Белгородская область	1387	111
02	Брянская область	656	43
03	Владимирская область	1768	80
04	Воронежская область	1095	74
05	Ивановская область	278	18
06	Калужская область	1272	89
07	Костромская область	263	23
08	Курская область	1802	123
09	Липецкая область	20 581	1389
10	Москва	498	26
11	Московская область	756	38
12	Орловская область	148	10
13	Рязанская область	3627	222
14	Смоленская область	1708	110
15	Тамбовская область	11 925	926
16	Тверская область	691	46
17	Тульская область	8453	576
18	Ярославская область	805	46

Дальневосточное ГУ Банка России

24 305
участников

1441
проведено игр

01	Амурская область	593	49
02	Еврейская автономная область	405	31
03	Камчатский край	340	30
04	Магаданская область	69	3
05	Приморский край	7964	446
06	Республика Саха (Якутия)	586	33
07	Сахалинская область	833	78
08	Хабаровский край	13267	756
09	Чукотский автономный округ	248	15



Северо-Западное ГУ Банка России

20 788
участников

1371
проведено игр

01	Архангельская область	671	38
02	Вологодская область	304	28
03	Калининградская область	317	26
04	Ленинградская область	5295	362
05	Мурманская область	12 118	793
06	Ненецкий автономный округ	63	3
07	Новгородская область	234	13
08	Псковская область	171	10
09	Республика Карелия	578	28
10	Республика Коми	811	55
11	Санкт-Петербург	226	15



Волго-Вятское ГУ Банка России

19 890
участников

1265
проведено игр

01	Кировская область	243	17
02	Нижегородская область	3215	216
03	Пензенская область	962	70
04	Республика Марий Эл	381	28
05	Республика Мордовия	376	34
06	Республика Татарстан	675	52
07	Самарская область	5126	291
08	Саратовская область	470	34
09	Удмуртская Республика	437	40
10	Ульяновская область	3629	244
11	Чувашская Республика	4376	239

Уральское ГУ Банка России

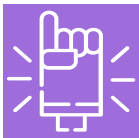
17 483
участников

1020
проведено игр

01	Курганская область	668	49
02	Оренбургская область	355	20
03	Пермский край	9474	490
04	Республика Башкортостан	895	65
05	Свердловская область	2297	127
06	Тюменская область	340	22
07	Ханты-Мансийский автономный округ	1900	123
08	Челябинская область	1082	96
09	Ямало-Ненецкий автономный округ	472	28



Как принять участие



Скачать игру

Скачайте
необходимый
сценарий игры
на сайте doligra.ru



Провести игру

Проведите игру
с детьми



Отправить отчет

Заполните и отправьте
отчет, вложив
несколько фотографий
процесса игры



Получить сертификат

После обработки отчета
и проверки фотографий
в ответ будет
направлен сертификат

Статистика проекта формируется на основании данных из отчетов участников с приложенными фотографиями, подтверждающими проведение игры.

Скачать игры doligra.ru

Май - август

Методические вебинары
для организаторов детского отдыха
и педагогов образовательных организаций
doligra.ru/calendar

Центр защиты прав потребителей в г. Нижний Новгород
dni-fg@cbr.ru
8 (831) 438-25-03

